

# Просмотр и конфигурация журнала аудита

В данной статье описано взаимодействие с историей действий пользователей в Системе: как просмотреть и отфильтровать действия пользователей в Системе, а также описан процесс настройки длительности хранения записей в журнале.

## Общие сведения

Для просмотра истории действий пользователей в Системе, необходимо перейти на страницу **Настройки → Журнал аудита**.

**Журнал аудита** Срок хранения Обновить

Полнотекстовый поиск   Фильтры

Когда	Логин	Пользователь	Событие
Сегодня, 17:41	admin	Локальный	Изменен виджет «Статистика по action» на дашборде «Основной ...»
Сегодня, 17:41	admin	Локальный	Загружен дашборд «Основной дашборд»
Сегодня, 17:39	admin	Локальный	Отправлен IQL запрос на просмотр событий: «select timestamp, m...
Сегодня, 17:15	admin	Локальный	Вход 10.31.230.158
Сегодня, 16:41	admin	Локальный	Отправлен IQL запрос на просмотр событий: «select timestamp, m...
Сегодня, 16:40	—	—	Уведомление о проблеме отправлено: responder@axel.pro
Сегодня, 16:40	—	—	Создана проблема из правила «Demo Rule» с уровнем критичнос...
Сегодня, 16:39	admin	Локальный	Отправлен IQL запрос на просмотр событий: «select timestamp, m...
Сегодня, 16:31	admin	Локальный	Изменено правило оповещения «Критичное правило New»
Сегодня, 16:30	admin	Локальный	Изменено правило оповещения «Demo Rule»

< **1** 2 3 4 5 ... 29 >

На данной странице отображается таблица со списком всех произведенных пользователями действий в различных разделах Системы:

- Дашборды: События:
  - Создан дашборд;
  - Переименован дашборд;
  - Удален дашборд;
  - Импортирован дашборд;
  - Экспортирован дашборд;
  - Доступ пользователя к дашборду предоставлен;
  - Доступ пользователя к дашборду отозван;
  - На дашборде создан виджет;
  - На дашборде изменен виджет;
  - С дашборда удален виджет;
  - На дашборд импортирован виджет;
  - С дашборда экспортирован виджет.
  - Скачаны события из тенанта;
  - Создан SQL-запрос;
  - Изменен SQL-запрос;
  - Удален SQL-запрос;
  - Создана папка SQL-запросов;
  - Изменена папка SQL-запросов;
  - Удалена папка SQL-запросов;
  - Отправлен запрос на просмотр событий.
- Оповещения:
  - Создано правило оповещения;
  - Изменено правило оповещения <"Название правила">
  - Удалено правило оповещения;
  - Выполнен экспорт правила;
  - Выполнен импорт правила;
  - Создан шаблон письма;
  - Изменен шаблон письма;
  - Удален шаблон письма;

- Замкнато оповещение по правилу;
- Открито оповещение по правилу;
- Создан внешний канал оповещений;
- Изменен внешний канал оповещений;
- Удален внешний канал оповещений;
- Создан запрос к внешнему каналу оповещений;
- Изменен запрос к внешнему каналу оповещений;
- Удален запрос к внешнему каналу оповещений.
- Тенанты:
  - Создан тенант;
  - Изменен тенант;
  - Удален тенант.
- Пользователи:
  - Авторизация пользователя;
  - Неудачная попытка входа;
  - Окончание сессии пользователя;
  - Создан пользователь;
  - Изменены данные пользователя;
  - Изменен пароль пользователя;
  - Удалён пользователь;
  - Заблокирован пользователь;
  - Разблокирован пользователь.
- Роли:
  - Создана роль;
  - Изменена роль;
  - Удалена роль;
  - Изменена роль по умолчанию.
- LDAP:
  - Изменены настройки LDAP-подключения.
- SMTP:
  - Изменены настройки SMTP-подключения.
- Компоненты системы:
  - Попытка запуска синхронизации правил корреляции;
  - Попытка запуска синхронизации правил нормализации.
- Конфигурационные файлы:
  - Загружен файл;
  - Загружена папка;
  - Скачан объект;
  - Создан файл;
  - Создана папка;
  - Удален файл;
  - Удалена папка;
  - Переименован файл.

Таблица содержит следующие поля:

- **Когда** — точная дата и время, когда было произведено то или иное действие;
- **Логин** — имя пользователя, совершившего то или иное действие;
- **Пользователь** — тип пользователя, совершившего то или иное действие;
- **Событие** — описание действия, которое произвел пользователь.

## Поиск и фильтрация событий

Для того чтобы найти определенного пользователя в списке, нажмите на форму поиска в левом верхнем углу таблицы и введите ключевое слово.

### Журнал аудита

Когда	Логин	Пользователь
Сегодня, 13:28	admin	Локал
Сегодня, 13:28	admin	Локал
Сегодня, 13:28	admin	Локал

В качестве ключевых слов для поиска могут быть использованы:

- Имя пользователя;
- Текст события.

Вы также можете отфильтровать список событий по следующим параметрам:





- **Кто** — фильтрация по пользователю, совершившему то или иное действие;
- **Когда** — фильтрация по дате и времени, когда было произведено то или иное действие;
- **Раздел** — фильтрация по разделу Системы, в котором было произведено то или иное действие;
- **Что произошло** — фильтрация по типу действия, совершенному в Системе.

Для этого нажмите на иконку фильтра и выберите параметры для фильтрации списка.

## Журнал аудита

Когда	Логин	Пользователь	Событие
Сегодня, 13:28	admin	Локальный	Попытка запуска
Сегодня, 13:28	admin	Локальный	Попытка запуска
Сегодня, 13:28	admin	Локальный	Попытка запуска
Сегодня, 12:10	admin	Локальный	Отправлен IQL
Сегодня, 09:16	admin	Локальный	Вход 10.31.230


**Фильтры**


-  Кто >
-  Когда >
-  Раздел >
-  Что произошло >

## Конфигурация срока хранения действий в Системе

Для того чтобы настроить срок хранения действий, сохраненных в Системе, нажмите **Срок хранения** в правом верхнем углу страницы. После этого укажите количество дней хранения. Все изменения будут применены автоматически. По умолчанию срок хранения действий — 180 дней.

Журнал аудита

 **Срок хранения**

 **Обновить**

Когда	Логин	Пользователь	Событие
Сегодня, 17:14	admin	Локальный	Скачан виджет «Тестовый график (1)» из дашборда «Волков А (1)»
Сегодня, 16:49	admin	Локальный	Скачан виджет «Тестовый график (1)» из дашборда «Волков А»
Сегодня, 16:48	admin	Локальный	Вход 10.31.231.4
Сегодня, 16:26	admin	Локальный	Предоставлен доступ к дашборду «iosca» для пользователя СтажёрОСА
Сегодня, 16:26	admin	Локальный	Предоставлен доступ к дашборду «iosca» для пользователя Иванов Иван Иванович
Сегодня, 16:13	admin	Локальный	Вход 10.31.230.158

Если вы хотите хранить действия бессрочно, активируйте переключатель **Бессрочно**.

ID статьи: 1581

Последнее обновление: 3 апр., 2026

Обновлено от: Михалева А.

Ревизия: 1

База знаний Логикор -> Документация -> Система хранения и обработки данных «Логикор». Версия 2.7.0 -> Логикор.

Руководство администратора -> Журнал аудита -> Просмотр и конфигурация журнала аудита

<https://docs.axel.pro/entry/1581/>