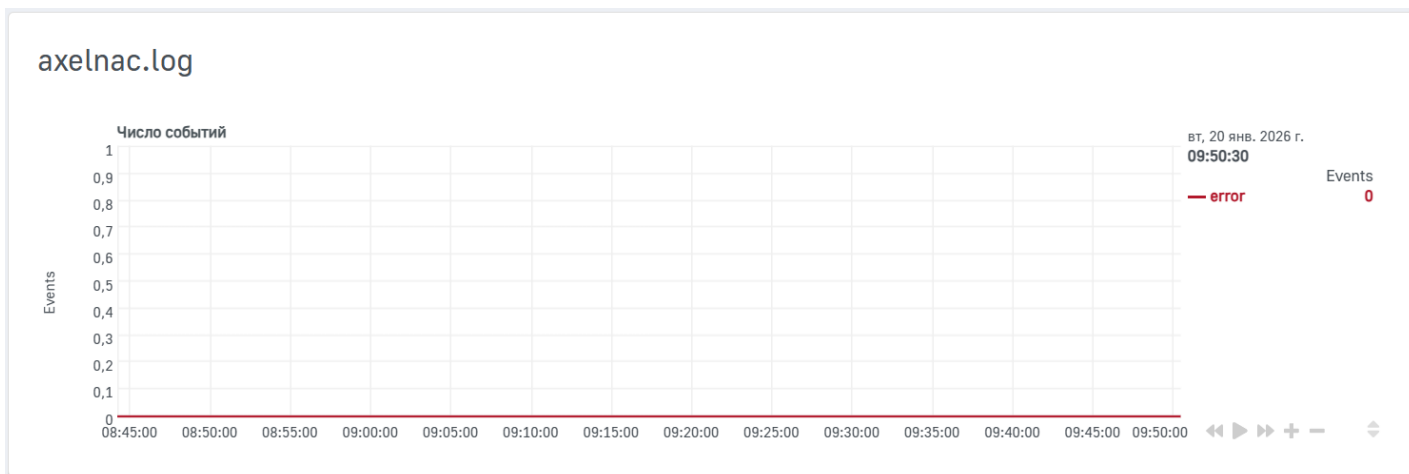


Вкладка «Журналы»

Вкладка **Журналы** предназначена для визуального мониторинга активности системных журналов основных компонентов системы AxelNAC.

График «axelnac.log»

На данном графике отображается количество записей на единицу времени для каждого узла кластера на временной шкале.

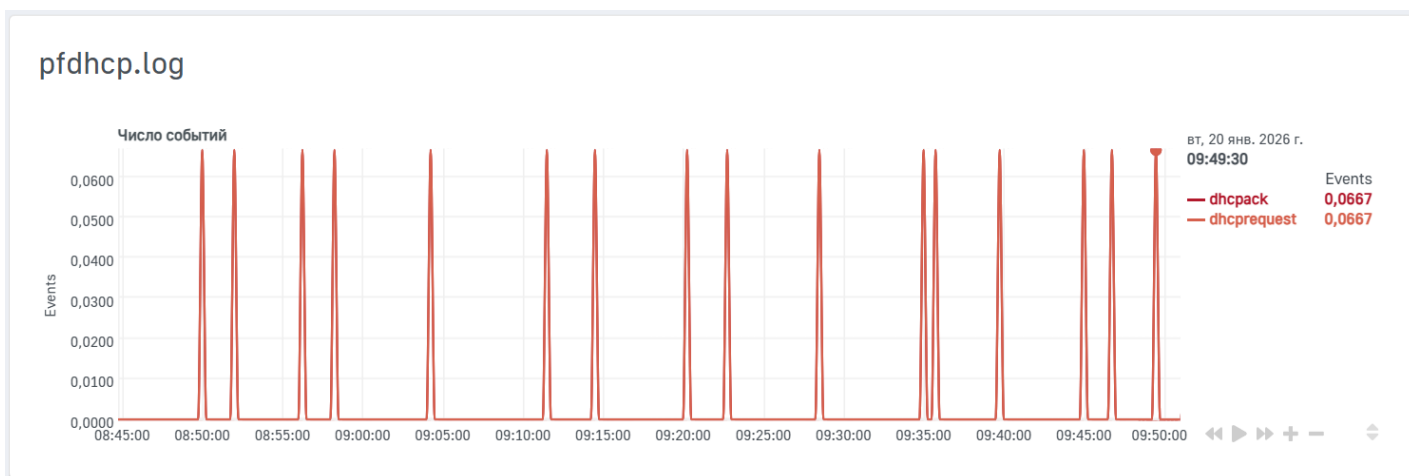


Метрики на графике:

- **packetfence.logs.axelnac_log.error** — метрика, которая показывает количество ошибок в основном системном журнале **axelnac.log**. Отражает сбои ядра и служб системы.

График «pfdhcp.log»

На данном графике отображается количество записей на единицу времени для каждого узла кластера на временной шкале.



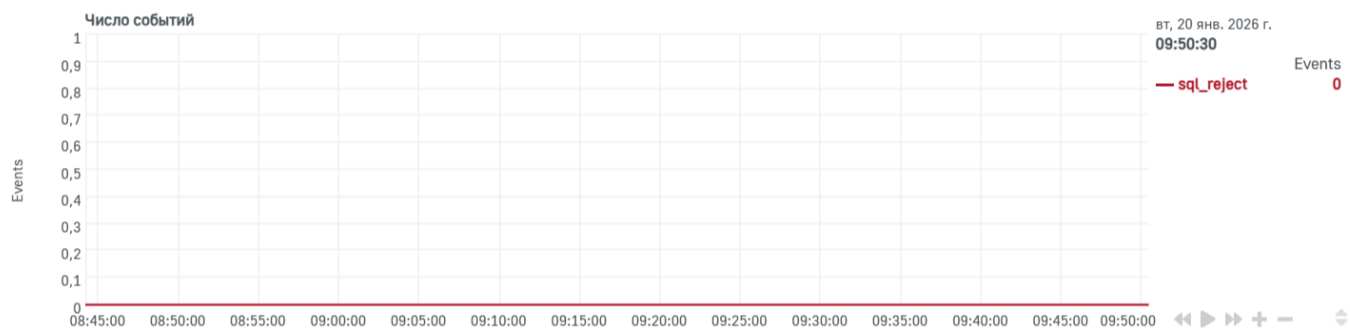
Метрики на графике:

- **packetfence.logs.pfdhcp_log.dhcprequest** — количество DHCP-сообщений DHCPREQUEST в журнале **pfdhcp.log**;
- **packetfence.logs.pfdhcp_log.dhcpack** — количество DHCP-сообщений DHCPACK в журнале **pfdhcp.log**.

График «radius.log»

На данном графике отображается количество записей на единицу времени для каждого узла кластера на временной шкале.

radius.log



Метрики на графике:

- **sql_reject** — количество запросов аутентификации, отклонённых сервером RADIUS и зафиксированных в SQL-журнале.

ID статьи: 1531

Последнее обновление: 20 янв., 2026

Обновлено от: Михалева А.

Ревизия: 4

База знаний AxelNAC -> Документация -> Система контроля доступа к сети «AxelNAC». Версия 2.1.0 -> AxelNAC. Руководство по использованию веб-интерфейса -> Меню «Статус» -> Страница «Статус» -> Вкладка «Журналы»

<https://docs.axel.pro/entry/1531/>